

世界人口

世界妇女经济参与状况的比较研究

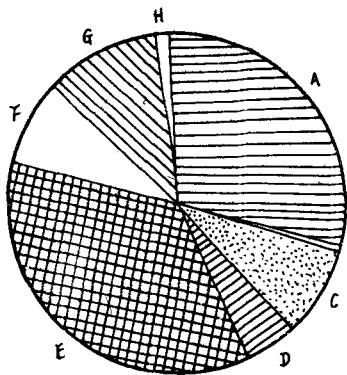
· 谭 琳 ·

自1970年以来,世界妇女的经济参与状况得到了很大改善,几乎世界上所有地区的妇女都比过去更多地参与家庭以外的经济活动。本文比较研究最近20年世界各地妇女的经济参与状况,揭示世界妇女在经济参与中所面临的主要问题,以便我们更深入地认识我国妇女经济参与的特点。

世界妇女的经济参与概况

1. 妇女劳动力

据国际劳工组织估计,1990年,世界上约有8.28亿名妇女从事经济活动,她们之中半数以上(约占56%)生活在亚洲;发达地区约占29%;生活在非洲的约占9%;生活在拉丁美洲和加勒比海地区的约占5%(见图1)。



发达地区:A 所有发达地区(29.3%)

非洲:B 北非(0.7%) C 撒哈拉地区(8.6%)

拉丁美洲和加勒比地区:D 所有拉丁美洲和加勒比地区(5.0%)

亚洲和太平洋地区:E 东亚(35.8%) F 东南亚(8.2%) G 南亚(10.9%) H 西亚(1.4%)

大洋洲:(0.1%)

图1 世界妇女劳动力分布(%) (1990)

资料来源:国际劳工组织,经济活动

人口估计,1950—1980年

预测,1985—2025年,第六卷

从1970年至1990年20年间,世界妇女在劳动力中所占比例持续增长,但增长的速度存在明显的地区差异。在发达地区,劳动力中妇女所占比例从35%提高到39%;拉丁美洲和加勒比地区该比例从24%升至29%;在北非及西亚从12%提高到17%;而在亚洲的其它地区,这一比例几乎没有变化,在东亚和东南亚地区一直保持在较高的水平上,该比例分别为40%和25%,而在南亚则维持着较低的水平,该比例约为20%;在大洋洲,妇女在劳动力中所占比例也有所提高,由26%升至29%;但在撒哈拉沙漠地区,这一比例呈现出一种下降趋势,由1970年的39%下降为1990年的37%。

近年来,在所有发展中地区和一些发达国家,妇女劳动力的增长由于经济衰退的原因而减缓。一般来说,妇女总是首先遭遇到因经济衰退而产生的失业冲击。特别是在非洲、拉丁美洲以及加勒比海地区的经济停滞期和衰退期。目前在非洲,由于特别恶劣的经济发展状况,妇女

劳动力的增长已落后于人口的增长,这种趋势发展下去,对这一代妇女以及她们的后代的发展机会和生活质量是十分不利的。

2. 经济参与率

根据国际劳工组织的估计,20年来,发达地区(除了前苏联)、北非、西亚、东亚、拉丁美洲和加勒比海地区的妇女经济参与率均有所提高,但其它地区则略有下降,而在非洲撒哈拉地区则明显下降(见图2)。

亚洲和前苏联的妇女经济参与率最高,约为59%和60%;在其它发达地区、非洲撒哈拉地区以及东南亚地区,妇女的经济参与率在45%至50%之间;北非的妇女经济参与率最低,约为16%;其次是西亚、南亚以及拉丁美洲和加勒比海地区,约为21%、24%以及32%。

3. 不同年龄的妇女经济参与状况

和男子一样,妇女的经济参与也在25岁至44岁之间达到峰值,这一时期也正是妇女的生育旺盛期(见图3)。45岁至59岁的妇女经济参与,除了在非洲的撒哈拉地区和南亚地区只微低于其它劳动年龄组外。在其它地区,均显著低于其它劳动年龄组。与其它地区相比,非洲撒哈拉地区的妇女在家庭经济中承担着更多的责任,随着那里的男性劳动力向城市和城镇迁移以寻求更好的就业机会,越来越多的妇女承担起家庭经济和家务劳动的责任,在那里,甚至60岁以上的妇女中,经济参与率都保持在较高水平。

1970年至1990年20年里,不同地区不同年龄妇女经济参与率的主要变化表现为两个方面:第一,发达地区、拉丁美洲和加勒比地区、西亚和北非等地区和国家中25岁至44岁妇女经济参与率的明显提高,已从1970年的50%提高到1990年的65%。第二,非洲撒哈拉地区所有年龄组妇女都受到经济危机的冲击,导致经济活动参与率下降。

4. 城市和农村妇女经济参与状况

城市化为拉丁美洲和加勒比海地区的妇女提供了新的经济参与机会。据统计,那里的城市妇女经济参与率是农村妇女的两倍。相反,在非洲和亚洲的大部分地区,近20年来,有限的城市化为妇女提供的经济参与机会较少。城市的就业机会主要由这些地区的男子获得,并且许多开发和发展政策也向男性的工作倾斜,而大多数非洲和亚洲的妇女仍留在农业地区生活和工作。在发达地区,妇女在城市和农村的经济参与率则比较接近,而且一般比较高。

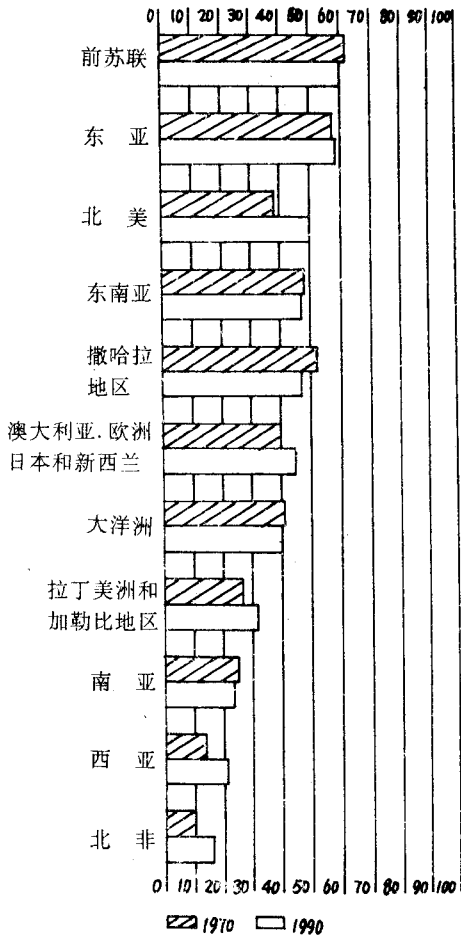


图2 15岁及以上妇女经济参与率(%)
资料来源:国际劳工组织 经济活动人口——
估计,1950—1980,预测1985—
2025,第六卷(日内瓦,1986)

世界妇女经济活动参与状况中存在的主要问题

1. 思考和计量妇女经济参与状况时面临的困难

如何思考和计量世界各国、尤其是发展中国家的妇女经济活动参与状况一直是困扰着妇女学、经济学和社会学研究者的问题。在世界上的许多地方,家务劳动是妇女所从事的主要工作,但 these 工作常常包括许多不同种类的经济行为。例如,家里的农活、贸易商品的生产以及对其丈夫或其他家庭成员工作所提供的直接帮助(诸如记录、会计、秘书等),当然也包括得不到任何酬劳的真正的家务劳动。家务劳动的复杂性使得认识、判断和准确计量妇女的工作或经济活动参与行为非常困难。很多时候,统计人员和妇女本人都可能没有认识到妇女所做的某些工作并不是家务而是经济活动行为。这样,各国的妇女经济参与状况的统计与进行这样统计的人员以及有关人员对于妇女经济参与和经济活动行为的认识有密切关系,经常出现的结果是忽略了妇女的某些特殊形式的经济活动,低估了妇女经济参与率。

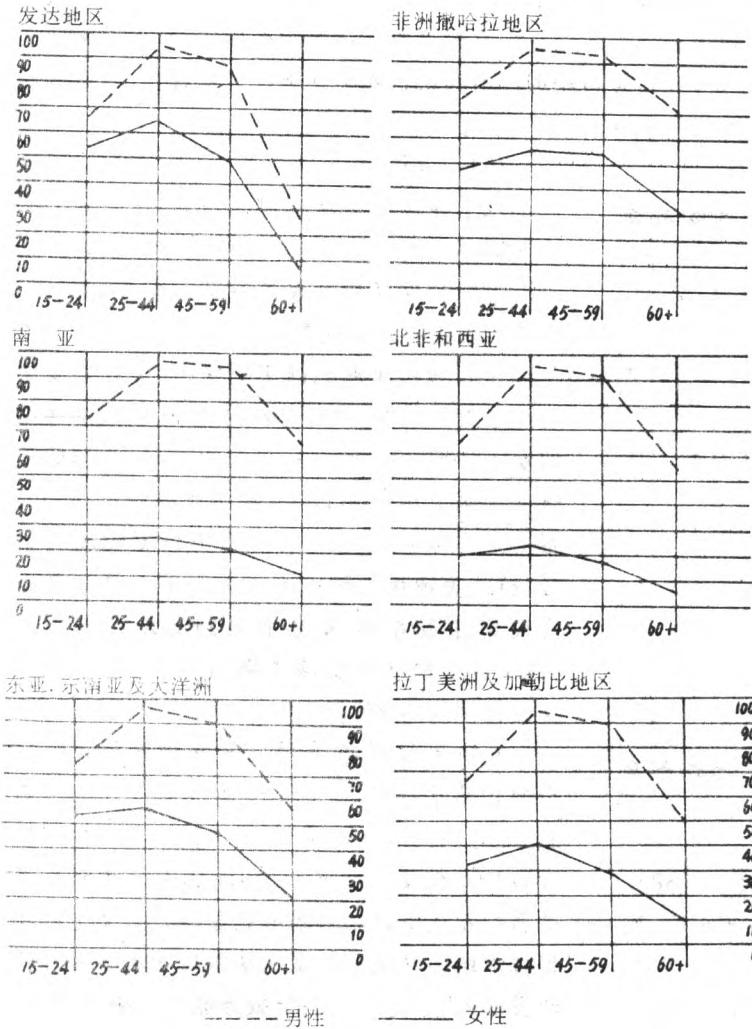


图3 女性平均经济参与率

资料来源:同图2

因此,国际上正在广泛讨论和探索新的计量方法,以便更有效、更准确地反映妇女的经济活动参与状况。工作时间统计法就是其中的一种,它通过计量人们每天工作所花费的时间来反映人们的经济参与程度,为我们理解妇女的经济参与程度提供了一个新视角。当我们考虑了所有的工作(有酬的和无酬的经济活动及家务劳动)时,用工作时间统计法计算得到,除了北美和澳大利亚以外,无论发展中国家和地区还是发达国家和地区,妇女在工作上所花费的时间均比男子多,在北美和澳大利亚男女用于工作的时候几乎相同(见图4)。

2. 如何看待妇女的经济行为

使用经济行为概念来考察妇女的经济行为时常产生一些模棱两可的解释和困惑,特别

是考察妇女所从事的、与生存、生活必需品的生产及家务劳动等有关的工作的时候更是如此。尽管在国际上通用的经济行为定义中包括了家用食品和其它生活必需品的生产和加工以及其它在非正式部门从事的工作,许多国家、尤其是发展中国家仍然常常忽略妇女所从事的诸如收集燃料或水、加工粮食、驯养少量动物、收拾家庭农田、菜园或者管理以家庭为基础的工业或贸易活动。这种对妇女经济行为的认识必然会妨碍对妇女经济参与状况的准确认识,无论采取何种统计和评价经济参与程度的方法,对妇女的经济行为的认识都是正确统计和计量、评价妇女的经济参与状况的基础,因而值得充分重视。

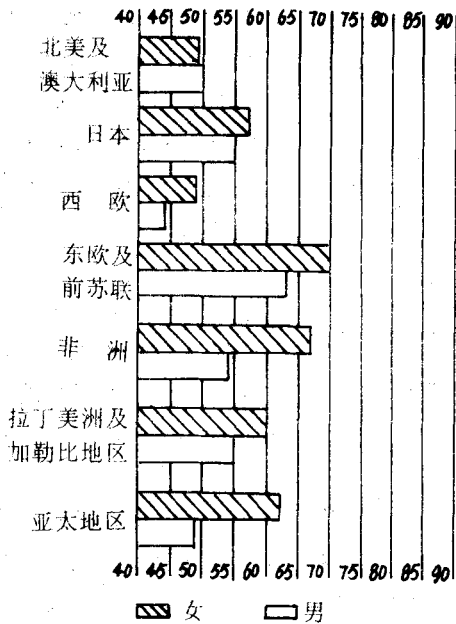


图4 每周工作时间(小时)(1988)

资料来源: United Nations "The World's Women: Trends and Statistics 1970—1990" 1991, New York.

适合妇女从事,例如,服务业等。第二,文化程度和技术培训状况限制女性从事技术水平和专业知识要求较高的职业而聚集于另一些要求相对较低的职业,例如,农业,服务业等。第三,某些职业的特点的确比较适合妇女从事,例如医护、服务业等。

4. 工资差异

在世界上任何国家,妇女的平均工作报酬都低于男子。一些国家和地区的资料表明:妇女的工资率往往仅为男子的75%~92%,甚至在一些国家中(例如:日本、塞浦路斯、韩国等),妇女的工资率仅为男子工资率的50—60%。工资差异的形成,除了直接的同工不同酬以外,还有职业性别隔离产生的后果。

上述四个方面的问题,已成为国际普遍关注的影响妇女经济活动参与及有关研究的主要问题,由于妇女的经济活动参与状况直接关系到妇女地位状况,因此,世界各国及以联合国为主体的国际社会正在为改善妇女经济参与状况而不懈努力。

(作者工作单位:南开大学人口与发展研究所)

3. 职业隔离状况

几乎在世界上所有地区,都存在职业上的性别隔离的情况或现象,亦即某一性别的劳动力以很高的聚集程度聚集在某一职业,而另一性别的聚集程度则很低。

在非洲和亚洲的许多国家中,多数妇女仍旧从事农业工作。非洲撒哈拉地区的经济活动妇女中将近80%的人从事农业劳动;亚洲妇女这一比例也在50%以上(除西亚以外)。此外,服务业也是经济活动妇女聚集程度较高的职业,拉丁美洲和加勒比地区71%的经济活动妇女聚集在服务业,发达地区妇女该比例约为62%,亚太地区妇女该比例约为40%,非洲妇女该比例约为20%。

从世界范围看,妇女比较多地聚集在社会声望和薪水都较低的职业,形成职业性别隔离的原因一般有三种:第一,文化传统观念和习惯导致妇女聚集于某些职业,或认为某些职业更